

Муниципальное дошкольное образовательное учреждение  
«Детский сад № 301 Красноармейского района Волгограда»



## Презентация для детей старшего дошкольного возраста «Правила Дорожного Движения достойны уважения»



*Выполнили:*

*Юрина Наталья Борисовна, воспитатель,  
Помогайбо Кристина Владимировна,  
воспитатель,  
Сысоева Юлия Ивановна, воспитатель.*



**Актуальность:** обеспечение безопасности жизни и здоровья воспитанников с каждым днём становится актуальнее. Для любознательных детей повседневная жизнь таит множество опасностей, в том числе незнание правил дорожного движения. Нам, педагогам необходимо заложить дошкольникам фундамент жизненных ориентиров при взаимодействии с окружающим.

**Цель:**

Воспитание детей законопослушными участниками дорожного движения

**Задачи:**

Образовательные:

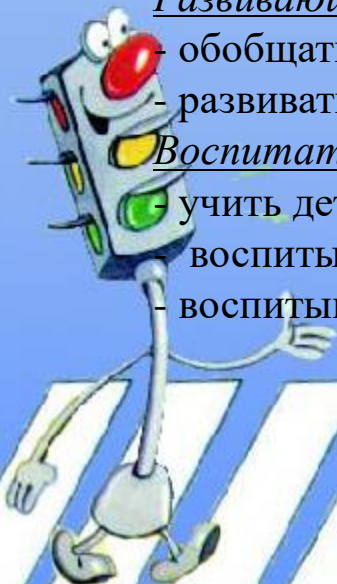
- развивать логику, закрепить умение различать дорожные знаки;
- повторить основные правила поведения на улице, дороге.
- закрепить знания детей об элементах улиц и дорог;
- повторить сигналы светофора.

Развивающие:

- обобщать и расширять знания детей о правилах дорожного движения,
- развивать наблюдательность, внимание.


Воспитательные:

- учить детей быть доброжелательными, внимательными друг к другу.
- воспитывать культуру поведения на дороге;
- воспитывать привычку соблюдать правила дорожного движения.


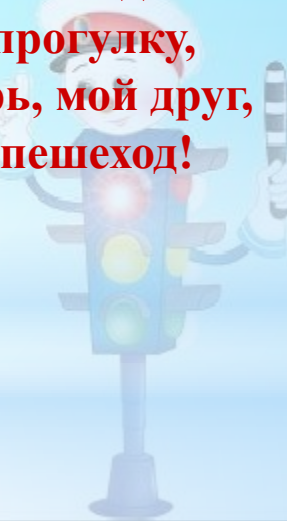


Я - ПЕШЕХОД!





**По трассам,  
улицам, проулкам  
Машины едут  
взад-вперед.  
А ты выходишь  
на прогулку,  
Теперь, мой друг,  
ты пешеход!**




*Давайте посмотрим, как устроена дорога на нашей улице.*




# Части улицы



# Проезжая часть




Дорога эта для  
машин,  
Безрельсовых  
тому причин,  
Здесь все  
машины едут  
ловко.  
И скоро будет  
остановка.






**Для продвиженья  
вдоль дорог  
Есть пешеходная  
дорожка.**

**А где движение  
машин,  
Не место детским  
ножкам!**



# Ребята, запомните одно простое правило:



**Способ безопасный  
самый: перейти  
дорогу с мамой.  
Уж она не подведет,  
нас за ручку  
доведет.  
Но гораздо будет  
лучше, если нас она  
научит,  
Как без бед и по уму  
сделать это самому.**





К перекрёстку мы подходим,  
Со светофора глаз не сводим.  
Он команды отдаёт  
Кому стоять, кому - вперёд.  
Вот на светофоре – красный –  
Дальше двигаться опасно!

Пешеходный переход  
От беды убержёт!  
Все дороги на пути  
По нему переходи!  
Первым делом нужно нам  
Посмотреть по сторонам:  
Слева, справа путь свободен?  
Значит смело переходим!  
Мы немного подождём,  
На зелёный свет пойдём.





Если рядом «ЗЕБРЫ» нет,  
Есть ПОДЗЕМНЫЙ  
ПЕРЕХОД.

По ступенькам вниз  
спускайся  
Да иди себе вперёд.



Не страшны тогда машины,  
Ни «Тойоты» и ни «Форд».  
Если рядом «ЗЕБРЫ» нету –  
Есть ПОДЗЕМНЫЙ  
ПЕРЕХОД.

Знает каждый пешеход  
Про надземный этот ход.  
Город он не украшает,  
Но машинам не мешает!






**Никогда перед  
машиной  
Не перебегай дорогу!  
Помни, даже супер  
шины  
Быстро тормозить не  
могут!**






**Никогда не забывай:  
На дороге не играй!  
Здесь опасно  
заезваться!  
Здесь не место  
баловаться!**





**Если ходишь в детский сад,  
То еще ты маловат!  
И кататься по дороге  
Тебе вряд ли разрешат!  
Можешь ты кататься смело  
По дорожкам во дворе!  
На дороге же не дело  
Появляться детворе!**





**Если ты на  
остановке  
Ждешь автобусной  
парковки,  
Наш совет для  
детворы -  
Здесь не место для  
игры.  
На скамейке посиди,  
И автобус подожди.**





*Трамвай надо обходить только спереди, для того чтобы не попасть под встречный трамвай. Стоящие у тротуара машины, автобусы или троллейбусы нужно обходить сзади. Но лучше всего не торопиться, а подождать, когда транспорт отъедет от остановки, тогда дорога будет хорошо видна в обе стороны.*

# Это - наш друг Светофор.



Чтоб дорогу перейти,  
Надо светофор найти.  
У него язык простой:  
Смотрит красным глазом - стой!  
А зажжет зеленый глаз -  
Значит, пропускает нас.

*Давайте вспомним, о чем говорит нам  
каждый сигнал светофора*



Вот зелёный свет зовёт  
Смело двигаться вперёд.  
Нынче главный - пешеход,  
А потом - машин черёд!



Вот зажётся красный свет.  
Говорит: «Дороги нет!  
Не бегите, не спешите,  
Свет зелёный подождите!»



# ПРАВИЛА ДОРОЖНОГО ДВИЖЕНИЯ

ПЕШЕХОДНЫЙ ПЕРЕХОД  
От беды уберезет!  
Все дороги на пути  
По нему переходи!



Первым делом нужно нам  
Посмотреть по сторонам:  
Слева, справа путь свободен?  
Значит, смело переходим!

Никогда не забывай:  
На дороге – не играй!  
Здесь опасно заезжаться!  
Здесь не место баловаться!



Вот зажегся красный свет.  
Говорит: «Дороги нет!  
Не бегите, не спешите,  
Свет зеленый подождите!»



Если же машина рядом,  
Пропустить ее нам надо!  
Мы немного подождём,  
И спокойно перейдём.



Если тротуара нет,  
Будь внимательней вдвойне!  
По обочине иди,  
Во все стороны гляди!



Вот зеленый свет зовёт  
Смело двигаться вперёд.  
Нынче главный – пешеход,  
А потом – машин черед!



Если транспорт тут и там,  
Перейти так сложно нам!  
Пусть на помощь здесь придет  
Нам подземный переход!



## Дидактическая игра «Вопрос – Ответ».

1. Как называется часть улицы, по которой идут пешеходы? (тротуар)
2. Как называется место ожидания пассажирского транспорта? (остановка)
3. Как называется прибор для регулировки движения? (светофор)
4. Сколько сигналов у пешеходного светофора? (два)
5. Какого сигнала нет у пешеходного светофора? (желтого)
6. Где нужно переходить улицу? (по пешеходному переходу)
7. При каком сигнале светофора можно переходить дорогу? (зеленый)
8. Как правильно перейти, дорогу выйдя из автобуса или троллейбуса? (сзади)
9. Можно или нет играть на проезжей части? (нет)
10. Нужно ли соблюдать правила дорожного движения? (да)
11. На какое животное похож пешеходный переход? (на зебру)
12. С какой стороны надо обходить трамвай? (спереди)



Девочки и мальчики, все, без исключения,  
Изучайте правила Дорожного движения!

